

Material do realizacji (29.04.2020r-30.04.2020r)

Klasa IA

29.04.2020r.(środa)

Krąg tematyczny: **Woda źródłem życia**

Temat: **Woda potrzebna na co dzień**

Kilkudzaniowe wypowiedzi na temat znaczenia wody w życiu ludzi, zwierząt i roślin na podstawie ilustracji, zdjęć oraz własnych doświadczeń. Prawda i humor w wierszu Jana Brzechwy „Żaba. Przenośne znaczenie zwrotów z wiersza. Pisownia wyrazów z głoskami miękkimi ć,ci. Dodawanie i odejmowanie w zakresie 20.

Podręcznik zintegrowany cz.4 s.4-5

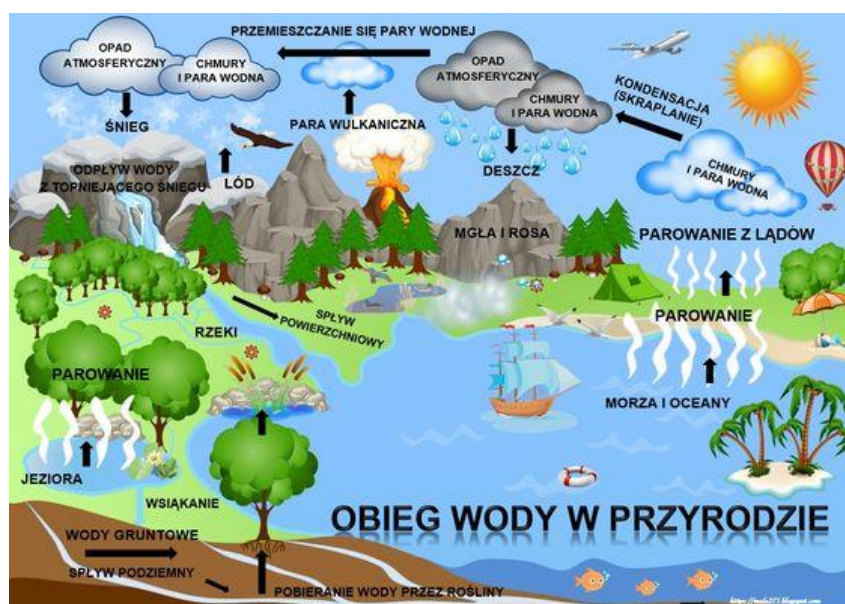
Ćwiczenia zintegrowane cz.3 s.4-5

Ćwiczenia matematyka s.41

Karta pracy nr 1(ćwiczenia kaligraficzna)

Przebieg zajęć

Dzisiaj dowiemy się jak ważną rolę odgrywa woda w przyrodzie



Na początek zapraszam do oglądnięcia filmu.

<https://www.youtube.com/watch?v=EXfEySFqfyQ> obieg wody

<https://www.youtube.com/watch?v=gpTRAUcNDh0> woda wokół nas

- Wykonajcie ćwiczenia (Ćwiczenia zintegrowane cz.3 s.5).

Możesz wykorzystać ilustracje poniżej

Woda

Występuje w oceanach, morzach, rzekach, jeziorach oraz w lodowcach.



Ocean



Morze



Rzeka



Jezioro

Źródło: Internet.

Część wody znajduje się w atmosferze (chmury, para wodna).



Chmury



Para wodna

Znaczenie wody

Zastosowanie wody



woda pitna



gospodarstwo domowe (mycie, pranie, gotowanie)



utrzymanie czystości miast i osiedli



nawadnianie pól



przemysł



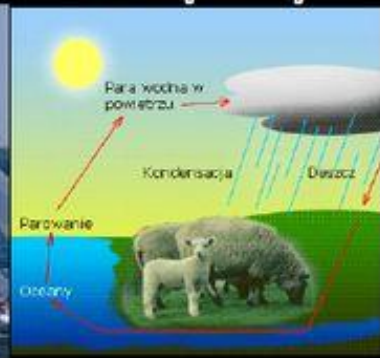
środek gaśniczy



sporty zimowe



sporty letnie



para wodna

- Przeczytajcie tekst (**Podręcznik zintegrowany str.4**)



- Postarajcie się odpowiedzieć na pytania znajdujące się pod tekstem
(**Podręcznik zintegrowany str.5**)
- Wykonajcie ćwiczenia (Ćwiczenia zintegrowane cz.3 s.4).

Ćwiczenia w czytaniu

Czytajcie teksty „Czytam i rozumiem-teksty doskonalające czytanie” (Podręcznik zintegrowany cz.3 str 76-85)

Matematyka

Wykonaj kilka ćwiczeń <http://www.math.edu.pl/testy.html>

- Wykonajcie ćwiczenia (**Ćwiczenia matematyka s.41**)

30.04.2020r.(czwartek)

Krąg tematyczny: **Polska nasza Ojczyzna**

Temat: **Polskie symbole narodowe**

Wypowiedzi na temat symboli narodowych na podstawie filmu, ilustracji i tekstów.

Święta państwowe-poznanie wydarzeń historycznych.

Ćwiczenia w kształtnym piśmie. Wykonanie orła techniką origami.

Karta pracy nr 2(czytanie ze zrozumieniem)

Przebieg zajęć

Dla każdego z Nas ważne są różne daty.

Data urodzin, imienin, święto Mam, itp.

Dla Nas Polaków są takie daty, o których musimy pamiętać !



Święto Narodowe Trzeciego Maja to święto państwowe, które obchodzone jest w rocznicę uchwalenia w 1791 roku Konstytucji 3

maja Rzeczypospolitej Obojga Narodów (czyli Polski i Litwy połączonych unią).

Konstytucja to podstawowy zbiór praw obowiązujących w danym państwie, a ta uchwalona 3 maja 1791 roku miała szczególne znaczenie. Uważa się, że była ona **pierwszą w Europie i drugą na świecie**, po konstytucji amerykańskiej z roku 1787, nowoczesną i demokratyczną konstytucją.





My Polacy jesteście dumni, że jesteście Polakami.

Obejrzyjcie krótki film a później wykonajcie kartę pracy.

<https://www.youtube.com/watch?v=FJ83BRqFPBA>

- Połącz obrazki ilustrujące symbole narodowe z informacjami o nich
- Pokoloruj symbole zgodnie z tym jak wyglądają
- Następnie zapisz 3 krótkie notatki o flagze Polski, Hymnie narodowym i godle
- Korzystaj z informacji, które łączyłeś/łaś z symbolami

SYMBOLE NARODOWE



HYMN POLSKI

Jego aktualny tytuł to „Mazurek Dąbrowskiego”, natomiast wcześniej była to „Pieśń Legionów Polskich we Włoszech”

GODŁO POLSKI

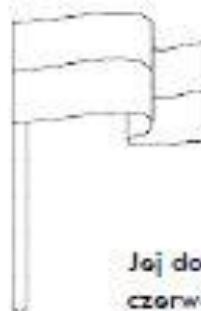
Jaj górny pas symbolizuje białego orła.

Ma koronę, szpony i dziób w kolorze złotym. Zwrócony jest w prawą stronę.

Jego autorem jest Józef Rufin Wybicki.

FLAGA POLSKI


Powstał w dniach 16-19 lipca 1797r. we Włoszech.



Przedstawia orła z gatunku bislików.

Jaj dolny pas jest koloru czerwonego, który symbolizuje waleczność i odwagę.





Każdy powinien znać nasz hymn.

**RZECZPOSPOLITA
POLSKA**

hymn

Jeszcze Polska nie zginęła,
Kiedy my żyjemy,
Co nam obca przemoc wzięła,
Szablą odbierzemy.

Ref: Marsz, marsz, Dąbrowski,
Z ziemi włoskiej do Polski,
Za twoim przewodem
Złączym się z narodem.

godło

Przejdziem Wisłę, Przejdziem Wartę,
Będziem Polakami,
Dał nam przykład Bonaparte,
Jak zwyciężać mamy.

Ref: Marsz, marsz, Dąbrowski...

Jak Czarniecki do Poznania
Po szwedzkim zaborze,
Dla ojczyzny ratowania
Wrócim się przez morze.

Ref: Marsz, marsz, Dąbrowski...

barwy

Już tam ojciec do swej Basi,
Mówi zapłakany:
„Słuchaj jeno, pono nasi
Biją w tarabany”.

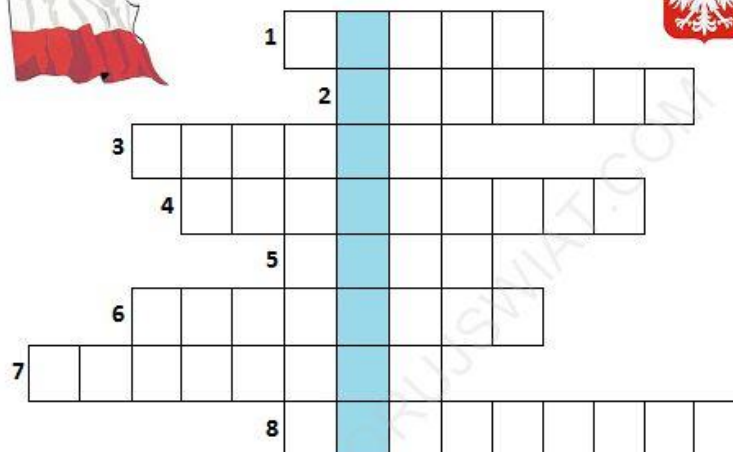
Ref: Marsz, marsz, Dąbrowski...

Przypomnijcie sobie słowa naszego hymnu, kto jeszcze go nie zna niech postara się go zapamiętać.

https://www.youtube.com/watch?v=ExX_i251Q0s



Krzyżówka – o Polsce



WWW.POKOLORUSWAT.COM

1. Symbol Polski, którym jest biały orzeł na czerwonym tle,
2. Są nimi np. Śniardwy, Mamry lub Łebsko,
3. Państwo z którym graniczymy od strony zachodniej,
4. Przedstawiciel władzy w Państwie, wybierany w wyborach,
5. Jest nim Mazurek Dąbrowskiego,
6. Stolica Polski,
7. Miasto, w którym znajduje się Morskie Oko,
8. Polskie morze.



HASŁO: _____

- Przeczytajcie poniższe teksty i wykonajcie kolejną kartę pracy.

Władysław Betza

Katechizm polskiego dziecka

- 
- Kto ty jesteś?
 - Polak mały.
 - Jaki znak twój?
 - Orzeł biały.
 - Gdzie ty mieszkasz?
 - Między swemi.
 - W jakim kraju?
 - W polskiej ziemi.
 - Czym ta ziemia?
 - Mą Ojczyzną.
 - Czym zdobyta?
 - Krwią i blizną.
 - Czy ją kochasz?
 - Kocham szczerze.
 - A w co wierzysz?
 - W Polskę wierzę.
 - Coś ty dla niej?
 - Wdzięczne dziecię.
 - Coś jej winien?
 - Oddać życie.



Ilustracja, Źródło: <http://clipartall.com>

POLAK MAŁY



Kto Ty jesteś?

Jaki znak Twój?

Gdzie Ty mieszkasz?

W jakim kraju?

Jak mieli na imię trzej bracia?

a. Lech	b. Czech	c. Rus	d. Prus
---------	----------	--------	---------

Jakiego ptaka zobaczył Lech?

a. Mowę	b. Albatrosa	c. Orła	d. Strusia
---------	--------------	---------	------------

Jaką nazwę nosiła pierwsza stolica Polski?

a. Gdańsk	b. Głogów	c. Gniezno	d. Gorzów
-----------	-----------	------------	-----------

2. Możecie też skorzystać z propozycji poniżej i wykonać pięknego orła.

Do wykonania potrzebujecie kartkę koloru czerwonego

duże kółka koloru białego

średnie kółka koloru białego

małe kółka koloru żółtego



Powodzenia

Miłego świętowania