

20.05.2020r.(środa)

Krąg tematyczny: Świat z lotu ptaka
Temat : Skrzydlaci przyjaciele
<i>Ćwiczenia rachunkowe w zakresie 20, obliczenia pieniężne i zegarowe-przygotowanie do sprawdzianu. Omówienie ilustracji do tekstu-wprowadzenie zapisu głoski miękkiej dzi, Dzi. Ćwiczenia utrwalające pisownię wyrazów ze spółgłoską miękką dź(dzi). Słuchanie i czytanie ciekawostek o fruwaniu i lataniu. Elementy budowy ptaka umożliwiające latanie „Ptaki”- przestrzenna praca konstrukcyjno-plastyczna.</i>
Podręcznik zintegrowany cz.4 s.23-24 Ćwiczenia zintegrowane cz.4 s.25-26 Matematyka ćwiczenia cz.2 s.48-49 Karta pracy nr 1(ćwiczenia kaligraficzne) Karta pracy nr 2(czytanie ze zrozumieniem)

Przebieg zajęć



Wczoraj na lekcji on-line oglądaliśmy zdjęcia przedstawiające dzięcioła

- *Dzięcioł zamieszkuje wykute przez siebie dziuple w drzewach. Para dzięciołów dzieli pracę między sobą, tak jak i później wysiadywanie i karmienie od 5 do 9 piskląt, które wykluwają się z jaj złożonych w maju. Jedno z piskląt stale wygląda z dziupli, wypatrując rodziców z pokarmem. Dzięcioły odżywiają się głównie owadami i ich larwami, które*

często wydobywają z pni drzew. Zimą, gdy trudno o owady, odżywiają się nasionami sosny i świerku, słoninką i owocami pozostałymi na drzewach i krzewach.

• Ćwiczenia w analizie słuchowo-wzrokowej

Poproście kogoś dorosłego aby przeczytali Wam kolejne wyrazy: dzioby, dziób, dziadek, dzięcioł, dziewięć, dzień, dziecko, dziupla, ziarno a Wy

- Podzielcie te wyrazy na głoski.

- Podzielcie te wyrazy na sylaby.

• Poznanie zapisu głoski miękkiej dzi, Dzi (Podręcznik zintegrowany cz.4 s.23)

https://www.youtube.com/watch?v=YQClfrHo_EI

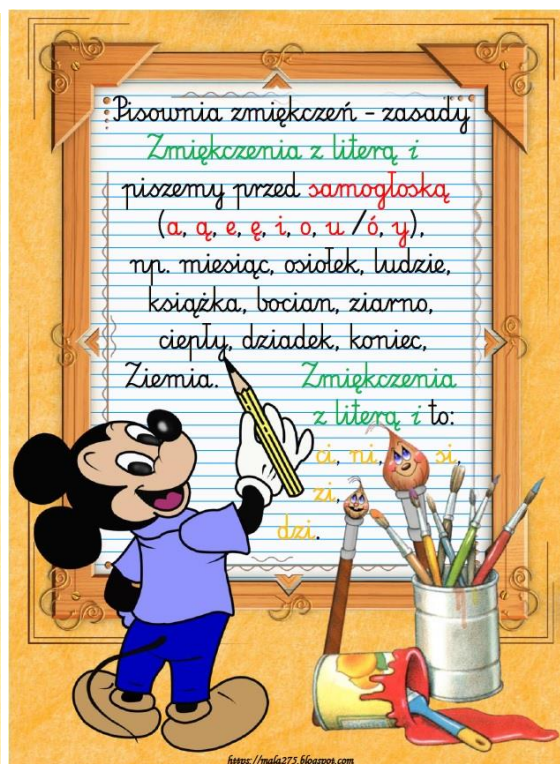

- Ćwiczenia w pisaniu dzi, Dzi (Ćwiczenia zintegrowane cz.4 s.25)

<https://www.youtube.com/watch?v=IHx2CyURvOI> pisanie dzi

- Wyszukajcie w tekście wyrazów z dzi Dzi Podręcznik zintegrowany cz.4 s.22-23

• Uzupełnijcie zadań w ćwiczeniu (Zeszyt ćwiczeń zintegrowany s.26)

Zapamiętajcie te zasady



Może łatwiej będzie zapamiętać według tego zapisu

PISOWNIA SPÓLGŁOSEK MIĘKKICH

1. Głoski zmiękczone kreseczką: ś, ć, ź, ń zapisujemy wtedy, gdy w wyrazie po tych głoskach jest **spółgłoska**,

np. bu**ź**ka, córe**ń**ka...

2. Jeśli za głoskami zmięczonymi jest **samogłoska**, głoski te zapisujemy z „i”,

np. bu**zia**, córun**ia**...

Spróbuj wykonać zadania

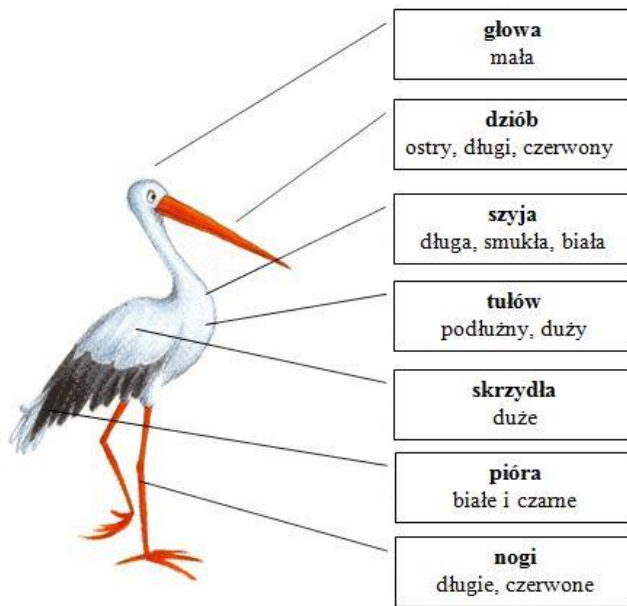
<https://www.youtube.com/watch?v=t2Slg7mEb58> **dzi czy dź**

- Przeczytajcie tekst w podręczniku (Podręcznik zintegrowany cz.4 s.24)
- Spróbujcie odpowiedzieć na pytania znajdujące się pod tekstem.

Dlaczego ptaki mogą latać?

<https://www.youtube.com/watch?v=tAJy6ChNE4M>

- Wklejcie lub przerysujcie do zeszytu ilustrację przedstawiającą budowę ptaka na przykładzie bociana .



Matematyka

Rozwiń zadania .

1. Mama wydała w sklepie 18 zł. Jakie artykuły mogła kupić?

2. Jacek kupował przybory szkolne. Chciał wydać jak najmniej pieniędzy. Które artykuły mógł wybrać?




FLAMASTRY

10zł



OŁÓWEK

5zł



GUMKA

3zł



CYRKIEL

8zł

3. Ola kupiła flamastry i gumkę. Otrzymała 7 zł reszty. Jaką kwotę dała sprzedawcy?

Ćwiczenia z tarczą zegarową

Ustaw wskazówki zegara zgodnie z poleceniami :

- *Wskaż godzinę 10.00.*
- *Ustaw zegar tak, aby wskazywał o jedną godzinę później*
- *Wskaż godzinę 12.00.*
- *Ustaw zegar tak, aby wskazywał o jedną godzinę wcześniej*
- *Wskaż godzinę 4.00.*
- *Ustaw zegar tak, aby wskazywał o jedną godzinę wcześniej*
- *Wskaż godzinę 12.00.*
- *Ustaw zegar tak, aby wskazywał o jedną godzinę później*
- **Wykonaj zadania w ćwiczeniu** (Matematyka ćwiczenia cz.2 s.48-49).

Zajęcia komputerowe

Narysuj dowolny prosty rysunek i przećwicz kopiowanie i wklejanie elementów za pomocą skrótów klawiaturowych: Ctrl + C, Ctrl + V, Ctrl + S.

Jeśli nie wiesz, zobacz lekcje jak to się robi.

https://www.youtube.com/watch?v=Qq_i3Y-5NHs

Zajęcie plastyczne dla chętnych

Elementy budowy ptaka umożliwiające latanie „Ptaki”-przestrzenna praca konstrukcyjno-plastyczna wg wzoru (załącznik)

Powodzenia!