

Material do realizacji (06.04.2020r-08.04.2020r)

Klasa IA

06.04.2020r.

Wielkanoc

Temat: W oczekiwaniu na Święta Wielkanocne. Swobodne wypowiedzi na temat nadchodzących świąt. Rozwiązywanie zadań tekstowych-obliczenia w zakresie 16.

Karta pracy 1 (krzyżówka)

Karta pracy nr 2 (kolorowanka matematyczna)

Zadanie dodatkowe dla chętnych Karta pracy nr 2a (kolorowanka matematyczna)

Karta pracy nr 3 (ozdoby świąteczne)

Karty pracy są dołączone jako załączniki. Są przesyłane na konta indywidualne.

Przebieg zajęć


Witam Was bardzo serdecznie.

W tym tygodniu będziemy wykonywać wiele ciekawych zadań związanych ze zbliżającymi się świętami. Jak patrzycie na zdjęcie to już na pewno wiecie jaki będzie temat lekcji.



- Postarajcie się odpowiedzieć na pytania?

- Jakie święta się zbliżają?
- Jak przygotowujemy się do nich?
- W jaki sposób dekorujemy mieszkania?
- Jakie tradycje związane są z tymi świętami?
- Jakie potrawy powinny być na świątecznym stole?
- W jaki sposób zdoła się jajka?
- Niech podpowiedzią będzie wykonanie krzyżówki (**Karta pracy nr 1**)



Praca w zeszycie

- Uzupełnij tekst wyrazami z ramki i wpisz do zeszytu

Najpiękniejsze święta wiosenne to

Nie ma Wielkanocy bez barwnych

Lubię Wielkanoc bo jest

śmigus-dyngus, pisanek, Wielkanoc, święcenie jaj, wykonywanie pisanek,

Matematyka

• Udziel ustnej odpowiedzi:

- Jakie znasz liczby większe od 7?
- Jakie znasz liczby większe od 10?
- Jakie znasz liczby większe od 12?
- Jakie znasz liczby mniejsze od 12?
- Jakie znasz liczby mniejsze od 15?
- Jakie znasz liczby mniejsze od 10?

• Rozwiąż zadania:

1. Mama przygotowała 10 pisanek zielonych i 4 czerwone. Ile pisanek przygotowała mama?
2. Babcia piekła świąteczne mazurki. Przygotowała 15 jajek, 3 jajka spadły i się potłukły. Ile jajek zostało babci do wypieków?

- Działania i odpowiedzi zapisz do zeszytu.

• Zadanie dodatkowe dla chętnych dzieci:

Ułóż jakieś zadanie z treścią wykorzystując temat wielkanocny: działanie i udziel odpowiedzi (możesz przesłać do oceny)

- Uzupełnicie -Kolorowanki matematyczne do wyboru (**Karta pracy nr 2**)

Zajęcia plastyczno techniczne (Karta pracy nr3)

Wykonajcie ozdoby świąteczne (owieczka, zajaczek, kurczaczek) według szablonów. Można je ozdobić wykorzystując watę, wełnę, bibułę, skrawki materiałów. Zachęcam do przesłania zdjęć waszych prac.



Liczę na waszą pomysłowość i kreatywność.

07.04.2020r.(wtorek)

Wielkanoc

Temat: Przygotowania do Świąt Wielkanocnych

Głośne czytanie wiersza Małgorzaty Strzałkowskiej „Na wielkanocnym stole”. Wypowiedzi na temat przygotowań do Wielkanocy i tradycji związanych z tymi świętami. Opisywanie wielkanocnego stołu. Wykonanie ozdobnego wielkanocnego jaja zgodnie z podaną instrukcją.

Podręcznik zintegrowany cz.3 s.74-75

Ćwiczenia zintegrowane cz.3 s.66-67

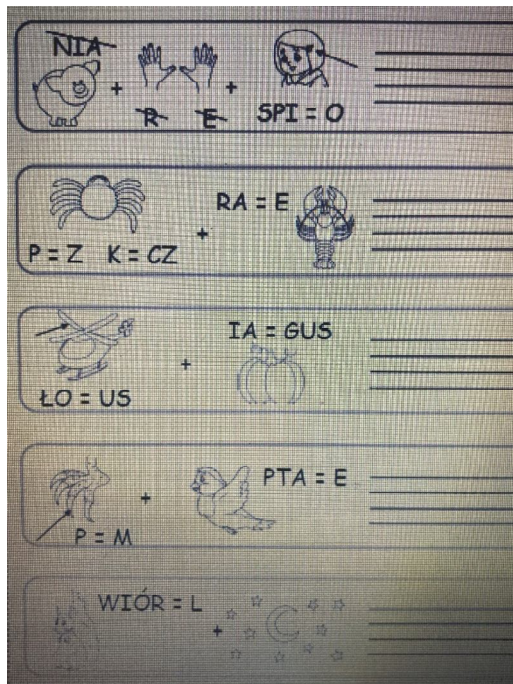
Podręcznik matematyka cz.2 s.23, zad 1-4

Karta pracy nr4(rebus)

Karta pracy nr5(ćwiczenia w liczeniu)

Przebieg zajęć

Rozwiąż rebusy(Karta pracy nr 4)



Dzisiaj również będziemy mówić na temat nadchodzących świąt.

- Przeczytajcie wiersz **Podręcznik zintegrowany cz.3 s.74-75**
- Postarajcie się odpowiedzieć na pytania:
 - Po jakim obrusie biegał zajaczek?
 - Jakie mazurki i baby stały na stole?
 - Co było w koszyku?
 - Jaki baranek stał obok talerza?
- Spróbujcie opisać wygląd stołu na podstawie przeczytanego wiersza i ilustracji.
- Spróbujcie poszukać w tekście słowa zajaczka, jak rozumiecie jego słowa.
- Wykonajcie zadania (**Ćwiczenia zintegrowane cz.3 s.66-67**)
- **Proszę Was abyście wykonali wielkanocne jajo dowolnym sposobem. Możecie pomysły zaczerpnąć z podanych poniżej (instrukcja).**



Jednym ze zwyczajów wielkanocnych jest ozdabianie jajek ugotowanych na twardo. Zabarwione i pomalowane w różne wzory jajka nazywamy pisankami. Tradycją jest przygotowanie ich na dzień Wielkiej Soboty, kiedy to święcimy je w koszyczku. Jajka można ozdabiać na wiele sposobów, a praca ta przysparza naprawdę dużo radości. Do tworzenia pisanek używamy przeróżnych technik. Tak naprawdę każdy pomysł jest dobry.



Przez gotowanie jajek w roślinnym wywarze otrzymujemy kraszanki. **Kraszanki** to jajka barwione na jeden kolor, uzależniony od składników, z którymi gotowane są jajka. Dzięki wrzuceniu łupin cebuli otrzymamy kolor brązowy (rudy). Można stworzyć odcień jaśniejszy lub ciemniejszy – używając mniejszej lub większej ilości skórek z cebuli. Możemy też uzyskać inne kolory:

- czarny (wykorzystujemy korę dębu, olchy lub łupiny orzecha włoskiego)
- żółtozłocisty (potrzebna będzie kora młodej jabłoni)
- fioletowy (do wody wrzucamy płatki kwiatu ciemnej malwy)
- różowy (łatwy do uzyskania za pomocą soku z buraka).



Możemy jajkom nadać dowolne kolory również za pomocą farbek. Farby rozpuszczamy w szklankach, do których dodajemy łyżkę octu. Do tak przygotowanych roztworów wrzucamy ugotowane jajka. Aby całości nadać intensywniejszy kolor, gotowe jaja można posmarować tłuszczem, na przykład odrobiną masła.



Dodatkowo - jeszcze przed zanurzeniem jajek w wywarze - można namalować na nich wzór roztopionym woskiem, a następnie miejsca te wyrysować ostrym narzędziem, na przykład igłą.



Można dla odmiany nanieść rysunek na skorupkę jajka w pierwszej kolejności, a dopiero później włożyć go do barwnika. W efekcie miejsca ze wzorkiem przyjmą ciemniejszy kolor.



Na zabarwionych jajkach spróbuj wyźłobić jakiś wzór, na przykład igłą. Otrzymasz jasny rysunek na kolorowym tle.



Jajka ozdabia się także przeróżnymi drobiazgami: okleja się je wełnami, błyszczącym papierem, tkaninami, wycinkami z papieru lub watą.



Świetną zabawą - zwłaszcza dla małych dzieci - będzie pomalowanie własnych rączek farbami, a następnie „upaćkanie” nimi jajek.



Pomysłowym sposobem jest również oklejanie pofarbowanych jajek kawałkami skorupki innych jajek.

Ozdabianie i malowanie jajek może się stać świetną zabawą, a jeśli do pracy włączy się cała rodzina, to na pewno pomysłów na pisanki nie zabraknie :).

Matematyka

- Ćwiczenia w liczeniu (*Karta pracy nr5, obliczenia pieniężne*)
- Wykonajcie ustnie zadania (**Podręcznik matematyka cz.2 s.23**)

08.04.2020r.(środa)

Wielkanoc

Temat: Wypowiedzi na temat zwyczajów wielkanocnych na podstawie ilustracji i uzyskanych wiadomości. Wykonanie kartki z życzeniami i redagowanie życzeń.

Wprowadzenie liczby 17 w aspekcie głównym i porządkowym.

Podręcznik zintegrowany cz.3 s.74-75

Ćwiczenia zintegrowane cz.3 s.68-69

Podręcznik matematyka cz.2 s.24

Ćwiczenia matematyka cz.2 s.31

Karta pracy nr 6(czytanie ze zrozumieniem)

Zadanie dodatkowe Karta pracy nr 7(ćwiczenia w liczeniu)

Karta pracy nr 8(kartka wielkanocna))

- Przeczytajcie tekst (*karta pracy nr 6*)
- Wykonajcie podane tam polecenia.
- Wykonajcie zadania (**Ćwiczenia zintegrowane cz.3 s.68-69**)

Matematyka

- Udzielcie odpowiedzi:Ile brakuje do 16?




- Ile brakuje do 15?



Rozwiąż zadania:

- 1.Dziewczynka pomalowała 10 jajek a jej brat 6jajek.Ile jajek pomalowały dzieci?
- 2.Dziewczynka z bratem pomalowała 16 jajek a mama dołożyła jeszcze jedno jajko

Ile teraz mają razem?



Wszystkich jajek jest 17

- Wykonajcie ustnie zadania (**Podręcznik matematyka s.24**)
- Wykonajcie ćwiczenia (**Ćwiczenia matematyka s.31**)

Zadanie dodatkowe

- Ćwiczenia w liczeniu (*Karta pracy nr 7*)

Praca plastyczna

Wykonajcie kartkę świąteczną, możecie skorzystać z szablonów (**Karta pracy nr 8**)

Następnie wpiszcie w niej życzenia, pomyśl również możecie zaczerpnąć ze wzorów podanych poniżej. Starajcie się przepisać tekst bardzo starannie i bez błędów.

Dzisiaj z dalekich stron życzę wesołych świąt, mokrego Dyngusa, wesołego jajka, humoru dobrego i stołu bogatego.	Wielkanocnych pisanek uśmiechu cały ranek jajek na twardo królika z kokardą mokrego Dyngusa fajnego psikusa rzeżuchy po pachy i smacznej kielbasy!	Zajaczka pięknego, Dyngusa mokrego, miłości wiecznej, drogi tylko mlecznej. Świat w szczęście owocnych, życzy kurczaczek wielkanocny! Zakwitły już jabłonie na wiosny powitanie. Posłuchaj biją dzwony! To jest ZMARTWYCHWSTAN IE.	Kolorowych jajeczek, rozczochranych owieczek, rozkręconych króliczków, pyszości w koszyczku, a przede wszystkim mokrego ubrania w dniu wielkiego łania!
Z Okazji świąt Wielkiej Nocy życzę Ci: uśmiechów bez liku przy wielkanocnym stole. Przyjaciół wielu, dużo w portfelu, Dyngusa mokrego i czasu radosnego, a przede wszystkim prawdziwych i uczciwych przyjaciół, szczęścia w miłości i spełnienia marzeń!			
Najserdeczniejsze życzenia zdrowych, radosnych i spokojnych Świąt Wielkiej Nocy, smacznego jajka, mokrego dyngusa, a także odpoczynku w rodzinnym gronie. Niech każdy z nas wykorzysta ten okres czasu jak najlepiej.			

Pragnę złożyć najlepsze życzenia dla Was Kochani i Waszych Rodzin

Najserdeczniejsze życzenia zdrowych,
radosnych i spokojnych Świąt Wielkiej Nocy,
smacznego jajka, mokrego dyngusa,
a także odpoczynku w rodzinnym gronie.
Niech każdy wykorzysta ten okres czasu jak najlepiej

Wasza Wychowawczyni

