

Material do realizacji (05.05.2020r-06.05.2020r)

05.05.2020r.(wtorek)

| |
|---|
| Krąg tematyczny: Woda źródłem życia |
| Temat: Czysta woda źródła doda. |
| <i>Wypowiedzi na temat czystej wody jako koniecznego warunku zachowania zdrowia człowieka i istnienia świata przyrody- na podstawie wysłuchanego tekstu oraz własnych doświadczeń. Wprowadzenie liter ź,Ż na oznaczenie głoski miękkiej. Dodawanie w zakresie 20-porównywanie sum i różnic. „Czysta woda zdrowia doda”-wykonanie plakatu techniką kolażu.</i> |
| Podręcznik zintegrowany cz.4 s.6-7 Ćwiczenia zintegrowane cz.4 s.6-7 Podręcznik matematyka cz.2 s.30 Ćwiczenia matematyka cz.2s. 42 Karta pracy nr 1 zadanie dodatkowe(ćwiczenia kaligraficzna) Karta pracy nr 2 zadania matematyczne |

Przebieg zajęć

Dzisiaj dowiemy się

Co oznacza zdrowy styl życia ?



• **Na podstawie ilustracji i własnych doświadczeń postarajcie się odpowiedzieć na pytanie jak dbać o zdrowie?**

• Pomocny może być film <https://www.youtube.com/watch?v=e0B11CSdlDg>

oraz tzw. *Piramida zdrowego żywienia*

Piramida przedstawia zasady prawidłowego odżywiania. Informuje o tym, ile porcji różnych grup produktów powinno znaleźć się w posiłkach, które zjadamy w ciągu dnia. Przy czym obowiązuje zasada, że to co najważniejsze w racjonalnym odżywianiu znajduje się u dołu piramidy, czyli podstawy. Po raz pierwszy piramidę zdrowego odżywiania opracowali uczeni kanadyjscy około 30 lat temu.



SPOŻYWANIE ZALECANYCH W PIRAMIDZIE PRODUKTÓW SPOŻYWCZYCH W ODPowiednich ILOŚCIACH I PROPORCJACH ORAZ CODZIENNA AKTYWNOŚĆ SĄ KLUCZEM DO ZDROWIA I DOBREGO SAMOPOCZUCIA.

• Przeczytajcie tekst lub poproście kogoś dorosłego o przeczytanie .

(Podręcznik zintegrowany str.6-7)

• Postarajcie się odpowiedzieć na pytania:

-Co Koziołek robił, żeby być zdrowym?

- Czy woda jest ważna ?

Dzisiaj poznamy nową spółgłoskę „ż”

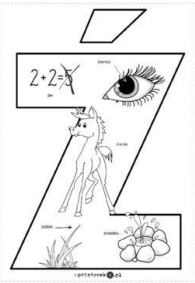
• **Ćwiczenia w analizie słuchowo-wzrokowej**

Poproście kogoś dorosłego aby przeczytali Wam kolejne wyrazy: wyraźny, woźny, późno, koźlątko, źle, źrebak, groźny a Wy :

- Podzielcie te wyrazy na głoski.
- Podzielcie te wyrazy na sylaby.
- Wprowadzenie spółgłoski miękkiej *ź,Ż* **Podręcznik zintegrowany cz.3 s.6**
- Jakie znacie wyrazy gdzie występuje głoska *ź* na początku lub w środku ?
- Ćwiczenia w pisaniu liter *ź,Ż* **Ćwiczenia zintegrowane cz.4 s.6**
- Wyszukajcie w tekście wyrazów z *ź* **Podręcznik zintegrowany cz.4 s.6**
- Ćwiczenia w pisaniu liter *ź,Ż* (**Zeszyt do kaligrafii**)
- Uzupełnijcie zadania w ćwiczeniu (**Zeszyt ćwiczeń zintegrowany s.6-7**)

Spółgłoska miękka *ź* występuje tak jak mówiliśmy przy wprowadzeniu spółgłoski *ś,ć*

Zapamiętajcie , że spółgłoskę



piszemy

| przed spółgłoską | na końcu wyrazu |
|--|-------------------------|
| Źródło, wyraźny, późno, koźlątko, źrebak | jest ich mało np. gałąź |

Matematyka

- Wykonajcie ćwiczenia (**Ćwiczenia matematyka s.42**)
- Wykonajcie ćwiczenia (**Karta pracy nr 2**)

Praca plastyczna

Wykonajcie plakat *techniką kolażu* „Czysta woda zdrowia doda”.

Kolaż to **technika** artystyczna polegająca na wykonaniu kompozycji z różnych materiałów i tworzyw (gazet, tkanin, fotografii, drobnych przedmiotów codziennego użytku itp.). ... Słowo „**kolaż**” pochodzi od francuskiego słowa (sklejać).

06.05.2020r.(środa)

Krąg tematyczny: **Woda źródłem życia**

Temat: **Wszyscy potrzebują wody**

Wypowiedzi na temat życiodajnego znaczenia wody dla ludzi, zwierząt i roślin na podstawie tekstu i własnych doświadczeń. Wprowadzenie zapisu zi, Zi. Rozmowa na podstawie ilustrowanego opowiadania „Wędrowka kropelki wody”. Układanie i rozwiązywanie zadań-obliczenia pieniężne w zakresie 20. „Akwarium”-przestrzenna praca konstrukcyjna.

Podręcznik zintegrowany cz.4 s.6-7

Ćwiczenia zintegrowane cz.4 s.6-7

Karta pracy nr 3 zadanie dodatkowe

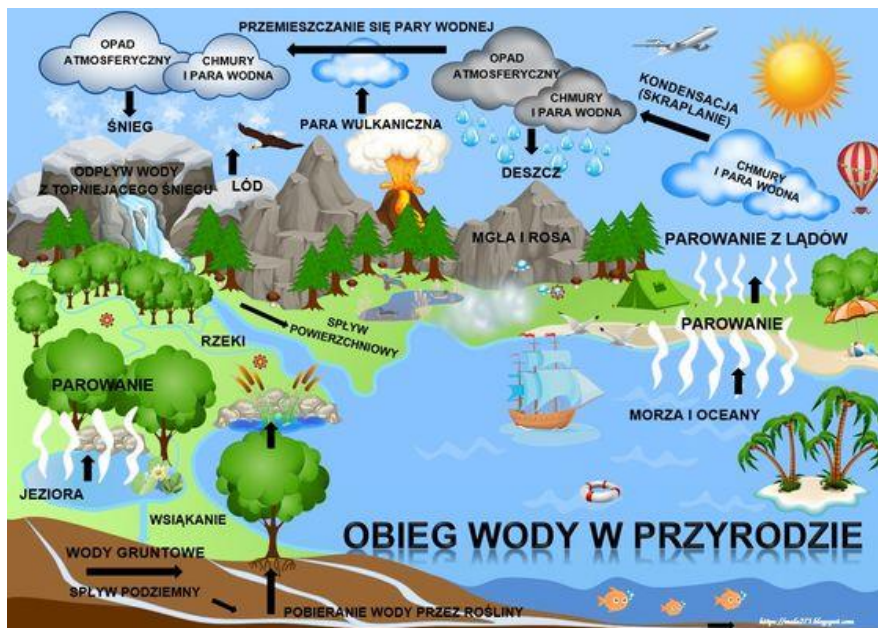
Przebieg zajęć

Na początku obejrzyjcie film pt. „Niezwykła podróż kropelki”

<https://www.youtube.com/watch?v=plQ8rCApNlQ>

Opowiedzcie

Jak woda krąży w przyrodzie na podstawie ilustracji, którą poznaliscie na poprzednich lekcjach



- Ćwiczenia w analizie słuchowo-wzrokowej

Poproście kogoś dorosłego aby przeczytali Wam kolejne wyrazy: zielony, zioła, ziółka, koziołek, ziemia, poziomki, zieleni się, ziarno a Wy

- Podzielcie te wyrazy na głoski.
- Podzielcie te wyrazy na sylaby.
- Wprowadzenie zapisu spółgłoski miękkiej zi,Zi **Podręcznik zintegrowany cz.4 s.7**
- Ćwiczenia w pisaniu liter zi,Zi (**Ćwiczenia zintegrowane cz.4 s.8**)
- Wyszukajcie w tekście wyrazów z zi **Podręcznik zintegrowany cz.4 s.6-7**
- Ćwiczenia w pisaniu zi,Zi (**Zeszyt do kaligrafii**)
- Uzupełnijcie zadania w ćwiczeniu (**Zeszyt ćwiczeń zintegrowany s.8-9**)

Pamiętacie jak było przy wprowadzenie zapisu si,ci

w wyrazach z sylabą lub czastką

zia

zio



ziu

zie

zię

zia

„i” nie pełni funkcji samogłoski lecz zmiękcza

| |
|---|
|  |
| Piszemy |
|  |
| przed samogłoską |
| Zielony, zioła, ziółka, koziołek, ziemia, poziomki, zieleni się, ziarno |

Posłuchajcie piosenki

https://www.youtube.com/watch?v=YZMJWz_me6g

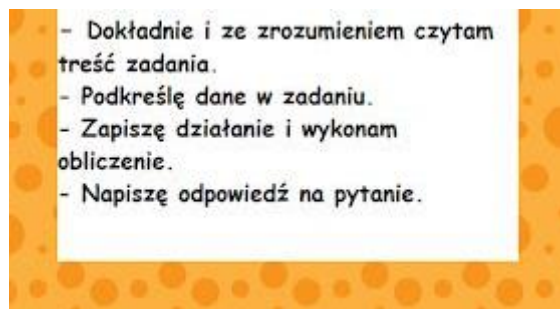
Chętni mogą nauczyć się jej na pamięć.

A teraz obejrzyjcie sobie film, który mówi o tym, że woda występuje w trzech stanach skupienia

<https://www.youtube.com/watch?v=jtaoh-fOCOk>






Matematyka

Pamiętajcie o kolejności podczas rozwiązywania zadań tekstowych



Zad.1

Odczytaj ceny produktów i wykonaj polecenia.

| | | |
|---|---|---|
|  |  |  |
| <i>cena 15zł</i> | <i>cena 12zł</i> | <i>cena 5zł</i> |
|  |  |  |
| <i>cena 8zł</i> | <i>cena 7zł</i> | <i>cena 3zł</i> |
|  |  |  |
| <i>cena 10zł</i> | <i>cena 4zł</i> | <i>cena 6zł</i> |

1. Podkreśl najtańszy produkt.
2. Zaznacz krzyżykiem najdroższy produkt.
3. Otocz pętlą produkty droższe od biedronki, ale tańsze od lalki.
4. Połącz produkty, których łączna cena po dodaniu do siebie wyniesie 20 zł.

Zad.2

Emilka ma w skarbonce monety



Wyjęła ze skarbonki 15zł.
Ile pieniędzy zostało w skarbonce?

Zad.3

Jakie monety mogły zostać w skarbonce. Narysuj je.

Zad.4

☐ Łukasz ma dwa banknoty o nominale 10zł .



W sklepie kupił zeszyt za 4zł, ołówek za 2zł, długopis za 4zł oraz gumkę za 1zł.
Ile pieniędzy wydał Łukasz?

☐ Ile złotych reszty otrzymał?

Jakie to mogły być monety?

Narysuj je.

Praca plastyczna „Akwarium”

Wykonajcie akwarium i wybierzcie jeden z pomysłów podanych poniżej

https://www.youtube.com/watch?v=VLny3vKs6eM&feature=emb_rel_end

<https://pl.pinterest.com/pin/375839531392987040/>

Powodzenia

